



УПРАВЛЕНИЕ ФЕДЕРАЛЬНОЙ СЛУЖБЫ
ГОСУДАРСТВЕННОЙ СТАТИСТИКИ
ПО СЕВЕРО-КАВКАЗСКОМУ
ФЕДЕРАЛЬНОМУ ОКРУГУ

ОСНОВНЫЕ ПОКАЗАТЕЛИ СОЦИАЛЬНО-ЭКОНОМИЧЕСКОГО ПОЛОЖЕНИЯ

январь – август 2024 года

07.10.2024

Республика Северная Осетия-Алания

СОДЕРЖАНИЕ

Сводные итоги	3
Основные экономические показатели	4
Индексы промышленного производства	5
Объем работ, выполненных по виду деятельности «Строительство»	7
Сельское хозяйство	10
Деятельность автомобильного транспорта	12
Рынок товаров и услуг	14
Индексы цен и тарифов	17
Среднемесячная номинальная начисленная заработная плата	18
Занятость и безработица	19

В январе - августе 2024 года в Республике Северная Осетия-Алания **индекс промышленного производства** по сравнению с январем - августом 2023 г. составил **125,2%**.

Объем отгруженных товаров собственного производства, выполненных работ и услуг собственными силами по промышленным видам деятельности за январь - август 2024 г. составил **39 034,8 млн рублей**, что на 9,9% больше, чем в январе - августе 2023 года.

Объем производства продукции сельского хозяйства сельхозпроизводителями всех категорий Республики Северная Осетия-Алания сельхозорганизации, крестьянские (фермерские) хозяйства, включая индивидуальных предпринимателей, хозяйства населения) в январе - августе 2024 г., по расчетам, составил **9 225,8 млн рублей**, что, в сопоставимой оценке, на 0,1% больше, чем в январе - августе 2023 года.

Объем работ, выполненных по виду экономической деятельности «Строительство» в январе - августе текущего года составил **16 980,5 млн рублей**, или на 0,2% больше, чем в январе - августе 2023 года.

Оборот розничной торговли края в январе - августе 2024 г. составил **120 426,9 млн рублей**, что в сопоставимых ценах на 8,0% больше, чем в январе - августе 2023 года.

Оборот общественного питания в январе - августе 2024 г. составил **5 843,1 млн рублей**, что на 13,9% больше, чем в январе - августе 2023 года.

В Республике Северная Осетия-Алания **средняя заработная плата**, начисленная работникам в январе – июле 2024 года (по полному кругу организаций, включая субъекты малого предпринимательства), увеличилась по сравнению с соответствующим периодом 2022 года на 15,9% и составила **45 882,4 рубля**. Реальный ее размер (скорректированный на индекс потребительских цен) увеличился на 7,3%.

ОСНОВНЫЕ ЭКОНОМИЧЕСКИЕ ПОКАЗАТЕЛИ

СЕВЕРО-КАВКАЗСТАТ

Экономические показатели

январь – август 2024 г. в % к январю – августу 2023 г.

Индекс
промышленного
производства

125,2 ↑

Индекс производства
продукции сельского
хозяйства

100,1 ↑

Ввод в действие
жилых домов
всех форм
собственности и
индивидуальными
застройщиками

113,9 ↑

Оборот розничной
торговли

108,0 ↑

Объем платных
услуг населению

106,7 ↑

Оборот
общественного
питания

113,9 ↑

● Понижение

● Повышение

● Без изменений

ИНДЕКСЫ ПРОМЫШЛЕННОГО ПРОИЗВОДСТВА

СЕВЕРО-КАВКАЗСТАТ

Январь – август 2024 г. в %
к январю – августу 2023 г.

125,2 ИПП

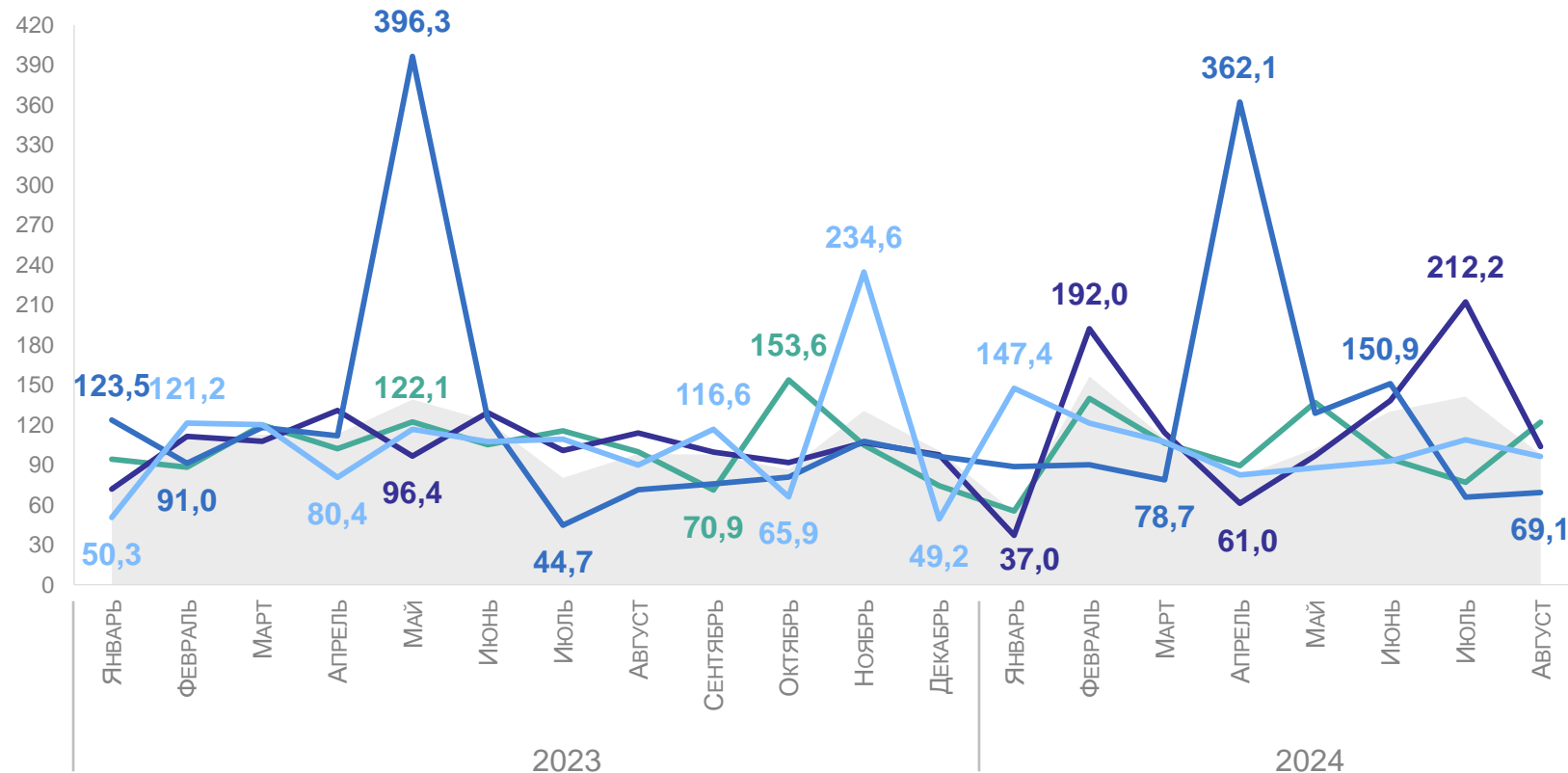
100,2 Добыча полезных ископаемых

141,3 Обрабатывающие производства

102,4 Обеспечение электрической энергией, газом и паром; кондиционирование воздуха

112,7 Водоснабжение; водоотведение, организация сбора и утилизации отходов, деятельность по ликвидации загрязнений

К предыдущему месяцу, в %



ОБЪЕМ РАБОТ, ВЫПОЛНЕННЫХ ПО ВИДУ ДЕЯТЕЛЬНОСТИ «СТРОИТЕЛЬСТВО»

январь – август 2024 г.

Объем работ,
выполненных по виду экономической
деятельности «строительство»

16 980,5 млн рублей

К январю – августу 2023 г.

100,2% ↑

Ввод в действие общей
площади жилых домов
с учетом жилых домов, построенных на
земельных участках для ведения садоводства

416,1 тыс. кв. м

К январю – августу 2023 г.

113,9% ↑

СЕВЕРО-КАВКАЗСТАТ

Структура объема подрядных работ
по виду деятельности «Строительство»,
в %



2

Сельское хозяйство



СЕЛЬСКОЕ ХОЗЯЙСТВО

январь – август 2024 г.

СЕВЕРО-КАВКАЗСТАТ

Поголовье скота и птицы*

январь – август 2024 г. в % к январю – августу 2023 г.

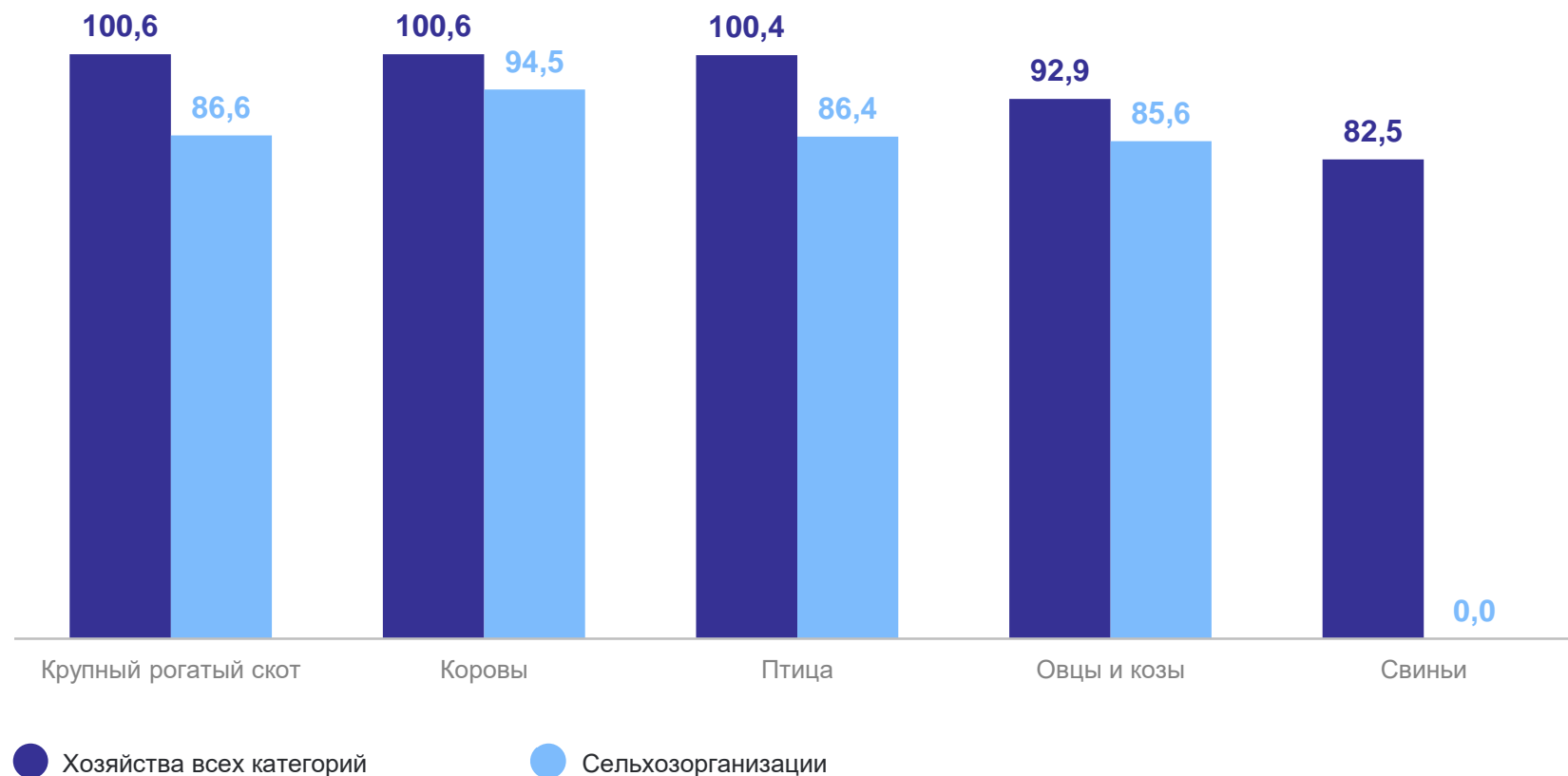
Объем продукции

сельского хозяйства всех
сельхозпроизводителей

9 225,8 млн рублей

К январю – августу 2023 г.

100,1% ↑



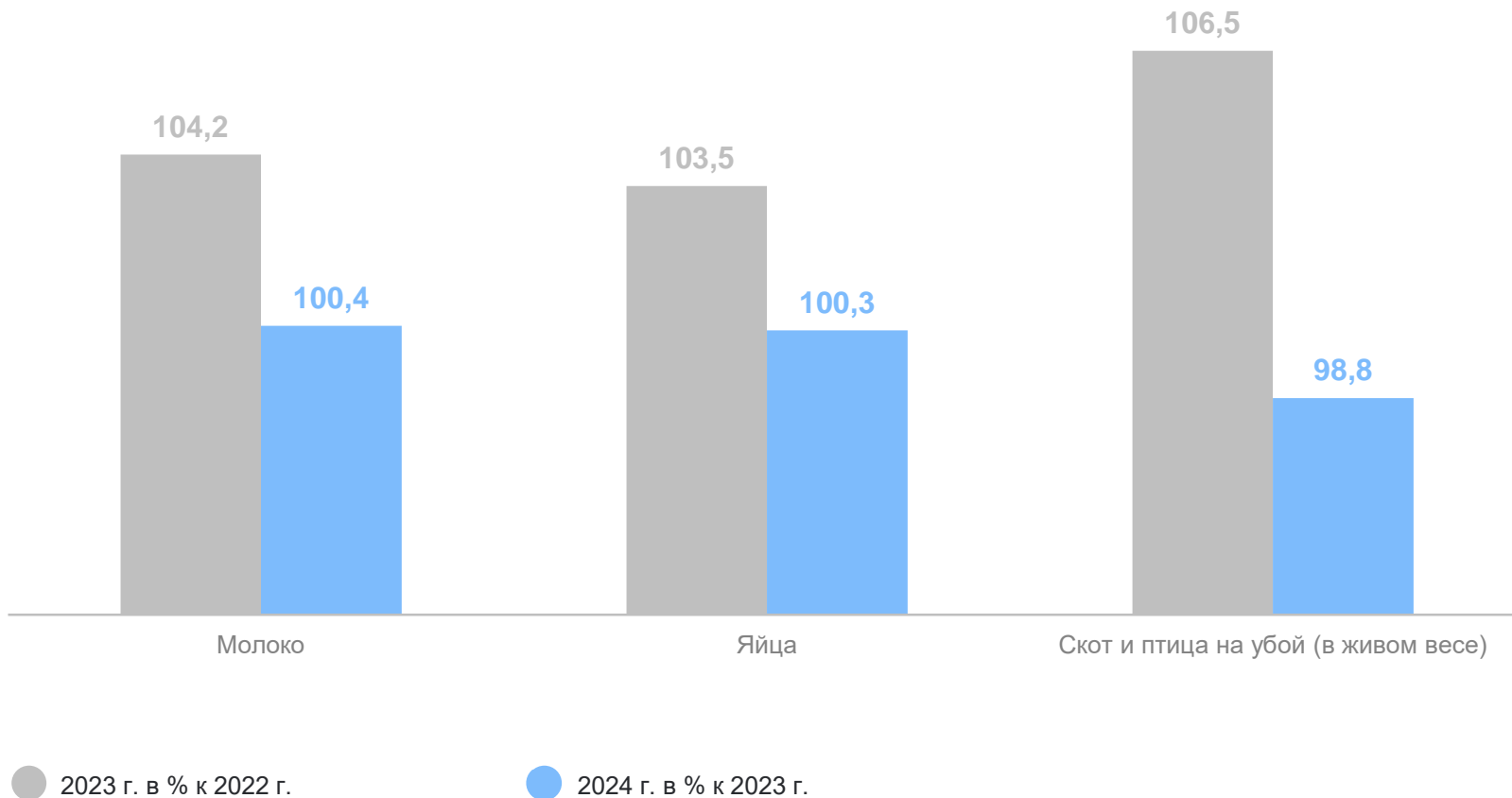
*На конец отчетного периода.

СЕЛЬСКОЕ ХОЗЯЙСТВО

январь – август 2024 г.

СЕВЕРО-КАВКАЗСТАТ

Производство основных видов продукции животноводства
в хозяйствах всех категорий



ДЕЯТЕЛЬНОСТЬ АВТОМОБИЛЬНОГО ТРАНСПОРТА

январь – август 2024 г.

СЕВЕРО-КАВКАЗСТАТ

В % к январю – августу 2023 г.



Перевезено грузов

204,6 тыс. тонн

119,2 ↑



Грузооборот

6,6 млн т-км

69,4 ↓



Перевезено пассажиров

18 052,5 тыс. человек

103,1 ↑



Пассажиरोоборот

280,7 млн пасс.-км

100,4 ↑

3

Рынок товаров и услуг

Структура формирования и оборота розничной торговли, в % к итогу

Оборот розничной торговли

120 426,9 млн рублей

К январю – августу 2023 г.

108,0% ↑



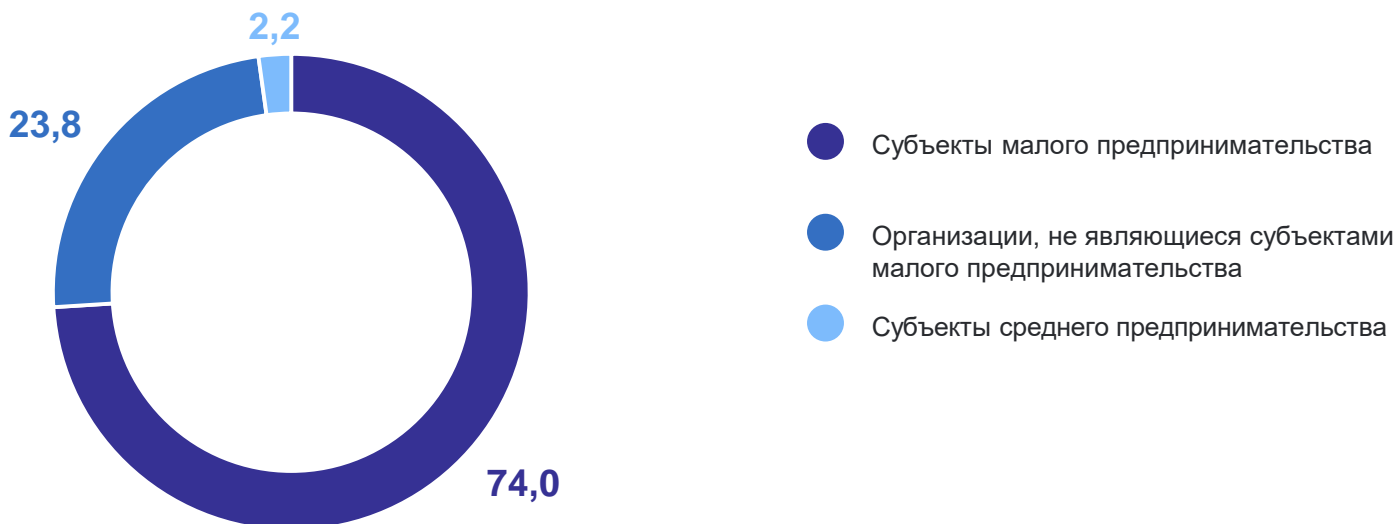
Структура формирования и оборота оптовой торговли, в % к итогу

Оборот оптовой торговли

76 547,6 млн рублей

К январю – августу 2023 г.

146,0% ↑



Объем платных услуг населению по основным видам, процентов

Объем платных услуг,
оказанных населению

21 227,1 млн рублей

К январю – августу 2023 г.

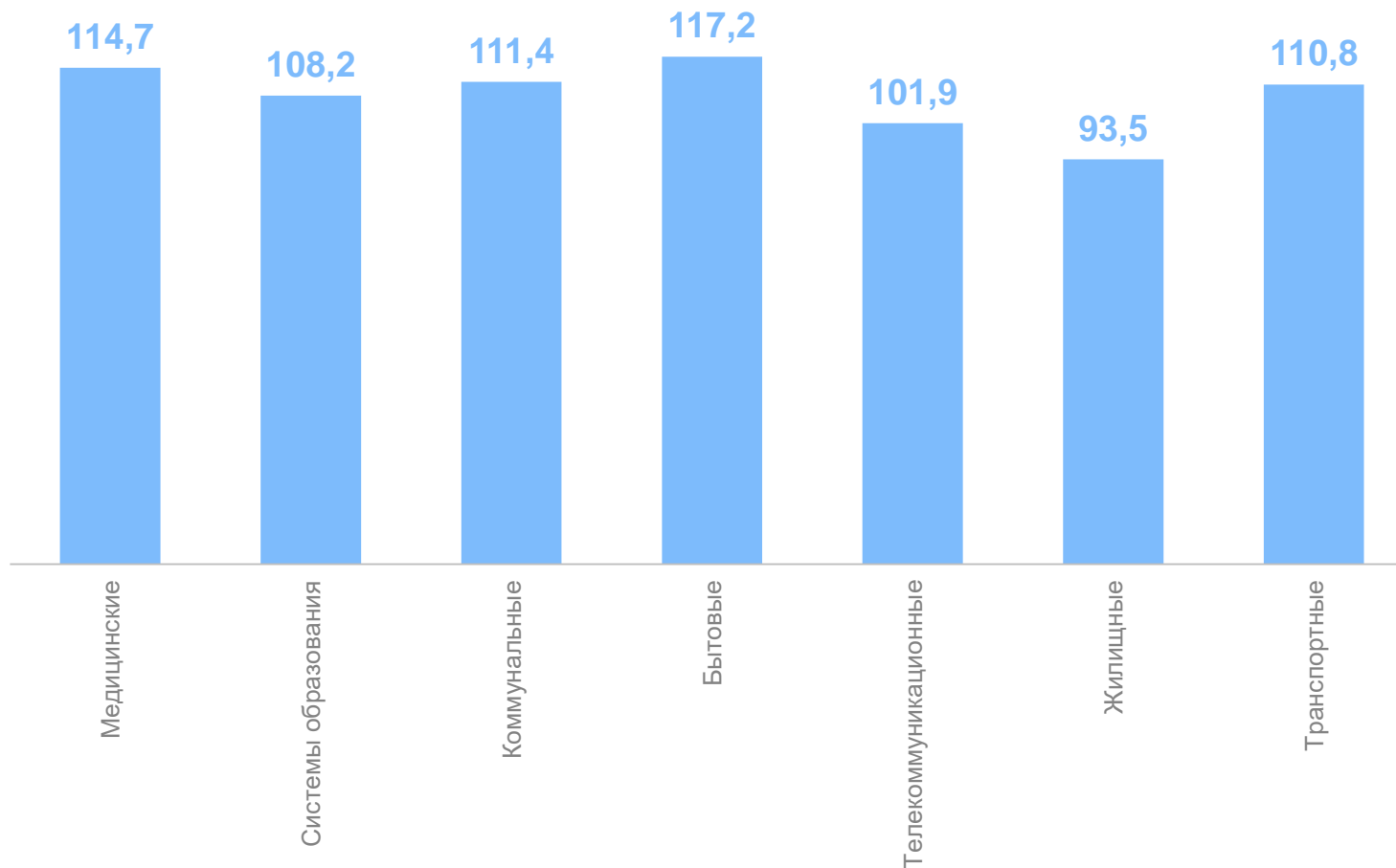
106,7% ↑

Оборот общественного
питания

5 843,1 млн рублей

К январю – августу 2023 г.

113,9% ↑



ИНДЕКСЫ ЦЕН И ТАРИФОВ

август 2024 г. в % к декабрю 2023 г.

СЕВЕРО-КАВКАЗСТАТ

Индекс потребительских
цен и тарифов на
товары и услуги

105,6 ↑

Сводный индекс цен на продукцию
(затраты, услуги) инвестиционного
назначения

103,2 ↑

Продовольственные
товары

106,4 ↑

Индекс цен производителей
промышленных товаров,
реализуемых на внутренний рынок

108,5 ↑

Непродовольственные
товары

103,6 ↑

Индекс цен производителей
сельскохозяйственной продукции

105,6 ↑

Услуги

107,3 ↑

Индекс тарифов на грузовые
перевозки

100,0 ↑

● Повышение

● Понижение

● Без изменений

СРЕДНЕМЕСЯЧНАЯ НОМИНАЛЬНАЯ НАЧИСЛЕННАЯ ЗАРАБОТНАЯ ПЛАТА

январь – июль 2024 г.

СЕВЕРО-КАВКАЗСТАТ

Средняя номинальная

начисленная заработная плата по полному кругу за январь – июль 2024 г.

45 882,4 рублей

К январю – июлю 2023 г.

115,9% ↑

Реальная начисленная

заработная плата к январю – июлю 2023 г.

107,3% ↑

По отдельным видам экономической деятельности



ЗАНЯТОСТЬ И БЕЗРАБОТИЦА

СЕВЕРО-КАВКАЗСТАТ

В среднем за март – август 2024 г.*

 Численность
рабочей силы **322,2** тыс. человек

Занятые,
тыс. человек **292,1**

Безработные,
тыс. человек **30,1**

Уровень
безработицы, в % **9,5**

На конец августа 2024 г.**

Безработные, зарегистрированные
в государственных учреждениях
службы занятости населения СК,
тыс. человек **2,1**

Получали пособие по безработице,
тыс. человек **1,6**

Уровень зарегистрированной
безработицы, в % **0,6**

*По данным выборочного обследования рабочей силы (лица в возрасте 15 лет и старше).

**По данным Министерства труда и социальной защиты населения РСО-Алания.